

# Poêle à bois

## OCTAVE - OLLAIRE



**Puissance nominale : 7,8 kW**

**Rendement : 81 %**

CO à 13 % d'O<sub>2</sub> : **999 mg/Nm<sup>3</sup>**

Température des fumées : **298 °C**

Poussières : **14 mg/Nm<sup>3</sup>**

NOx : **97 mg/Nm<sup>3</sup>**

COV : **51 mg/Nm<sup>3</sup>**

Classe énergétique : **A+**

Rendement saisonnier (ETAS) : **71 %**

Indice efficacité énergétique : **108**

### CONFORME À LA NORME EN 16510

Longueur des bûches : **50 cm**

Sortie fumées : **Ø 150 (arrière ou dessus)**

Raccordable air extérieur : **Ø 100 (arrière ou dessous)**



RE 2020



RACCORDABLE  
AIR EXTÉRIEUR




EFFICIENS



VITRE  
CLAIRE



### DÉTAILS



Gestion d'arrivée d'air



Tiroir cendrier



Bûches de 50 cm

#### EN OPTION

Accumulateur  
de chaleur de 30 kg  
en pierre Ollaïre

## OPTION ACCUMULATION : LA PIERRE OLLAIRE

- Accumulation puis restitution de la chaleur.
- Excellente conductivité thermique grâce à sa structure dense et sa composition minérale (*talc 45%, magnésite 45%, chlorite 10%*).
- **Réactivité** : Dès l'allumage, le poêle diffuse de la chaleur immédiate par le rayonnement de la vitre et de la convection d'air entre le corps de chauffe et la pierre ollaire.
- **Chaleur douce** : La pierre ollaire monte à 50-60°C en 45 minutes puis diffuse une chaleur douce et homogène par rayonnement.

## TEMPS DE RESTITUTION DE LA CHALEUR

Masse pierre active totale	Temps de restitution*
<b>58 kg</b>	<b>2h10 min</b>

(\*À partir de la fin de la combustion et une pierre avec une température minimale de 45°C)

## LES POINTS FORTS

Vision panoramique du feu

Bûches de 50 cm

Compatible RE 2020

Kit d'accumulateur en pierre ollaire inclus

## CHAMBRE DE COMBUSTION

La chambre de combustion est habillée de plaques en béton réfractaire, d'un déflecteur en vermiculite et d'une grille foyère en fonte. Les intérieurs en béton offrent une grande capacité d'accumulation et une restitution progressive de la chaleur plus homogène à 360° autour de l'appareil. **Le déflecteur en vermiculite expansée améliore les performances** grâce à ses milliers de couches d'air minuscules qui lui confèrent d'excellentes propriétés isolantes.

## RE 2020

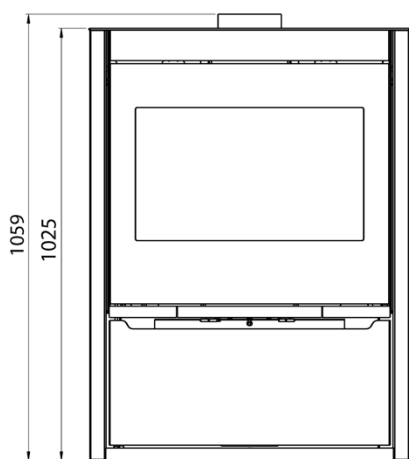
Le poêle OCTAVE est compatible BBC grâce à sa forte étanchéité (débit de fuite <math><3m^3</math> sous 4 Pa de pression). La buse de raccordement (inclus) possède 2 joints en silicone pour une connexion étanche à l'arrière ou en dessous.

## ASPECTS TECHNIQUES

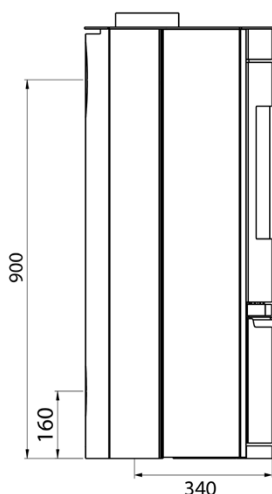
- Raccord direct air extérieur inclus : en-dessous ou à l'arrière du poêle avec cache tuyau de raccordement dans le compartiment bois.
- Deux tirettes de gestion d'arrivée d'air : la tirette de droite pour l'air primaire et la tirette de gauche pour l'air secondaire.
- Tiroir cendrier indépendant pour faciliter l'entretien.
- Porte compartiment bois avec système de fermeture à aimant.

## DIMENSIONS

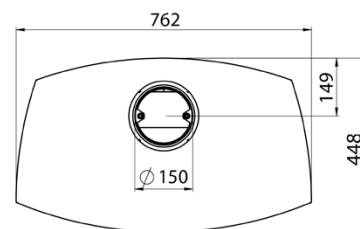
Vue de face



Vue de côté



Vue de dessus



Hauteur (cm)	<b>106,5</b>
Largeur (cm)	<b>76,2</b>
Profondeur (cm)	<b>44,8</b>
Poids (kg)	<b>229</b>

**GARANTIE 5 ANS** sur les pièces de fonte et d'acier sauf pièces d'usure : vitre, joints, intérieurs réfractaires.  
(se référer à la notice de l'appareil pour plus d'information)