

Poêle à bois

JAZZ L - ACIER



Puissance nominale : 4,5 kW

Rendement : 77,2 %

CO à 13 % d'O₂ : **1 375 mg/Nm³**

Température des fumées : **257 °C**

Débit des fumées : **5,4 g/s**

Poussières : **30 mg/Nm³**

NOx : **87 mg/Nm³**

COV : **80 mg/Nm³**

Classe énergétique : **A**

Rendement saisonnier (ETAS) : **67 %**

Indice efficacité énergétique : **103**

Puissance nominale : 7 kW

Rendement : 78,7 %

CO à 13 % d'O₂ : **629 mg/Nm³**

Température des fumées : **323 °C**

Débit des fumées : **6 g/s**

Poussières : **39 mg/Nm³**

NOx : **87 mg/Nm³**

COV : **63 mg/Nm³**

Classe énergétique : **A**

Rendement saisonnier (ETAS) : **69 %**

Indice efficacité énergétique : **105**

CONFORME À LA NORME EN 16510

Longueur des bûches : **35 cm**

Sortie fumées : **Ø 150 (arrière ou dessus)**

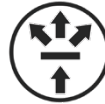
Raccordable air extérieur : **Ø 80 (arrière ou dessous)**



RE 2020



RACCORDABLE
AIR EXTÉRIEUR



GLISS'AIR



EFFICIENS



VITRE
CLAIRE



DÉTAILS



Système Gliss'Air®



Vitre sérigraphiée



Poignées intégrées

INCLUS

1 kit de 33 kg
d'accumulateur
de chaleur
en pierre Ollaire

LES POINTS FORTS

Puissance variable 4,5-7 kW

Appareil étanche

Accumulateur de pierre Ollaire inclus

GLISS'AIR® : réglages précis et simple

DESIGN & PANORAMIQUE

- JAZZ est un poêle élégant et rond avec un faible encombrement.
- Vitre sérigraphiée courbe et panoramique.
- Peu profond (43 cm) grâce à sa forme plate à l'arrière.
- Élégant dessus en fonte.
- Poignées noires esthétiques et discrètes.

GLISS'AIR®

Système unique de gestion d'air primaire, d'air secondaire et tertiaire. Il permet de régler de manière très précise et équilibrée l'air nécessaire à la combustion. L'air de la post-combustion est préchauffé dans la double paroi du foyer.

Il sort autour de 350 – 450 °C au niveau de la plaque de fond en SKAMOLEX™ et en partie supérieure de vitre et permet ainsi de rebrûler les fumées.

TEMPS DE RESTITUTION DE LA CHALEUR

Masse pierre active totale	Temps de restitution*
33 kg	1h21 min

(*À partir de la fin de la combustion et une pierre avec une température minimale de 45°C)

PUISSANCE VARIABLE

JAZZ s'adapte à de nombreuses habitations avec sa puissance variable de 4,5 à 7 kW. Il offre des performances élevées (FLAMME VERTE) sur chacune des puissances grâce à ses deux grilles foyères adaptées.

RE 2020

Le poêle JAZZ L peut être connecté directement à l'air extérieur nécessaire à la combustion. Ce système est indépendant des VMC et des hottes aspirantes, il est compatible BBC grâce à sa forte étanchéité (débit de fuite <math> < 3m^3 </math> sous 10 Pa de pression).

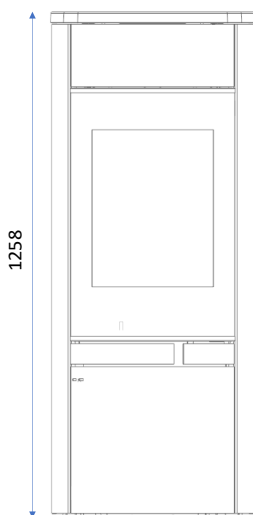
SKAMOLEX 900™

La chambre de combustion est doublée en panneaux réfractaires SKAMOLEX 900™ pour une optimisation de la température de combustion à l'intérieur du poêle.

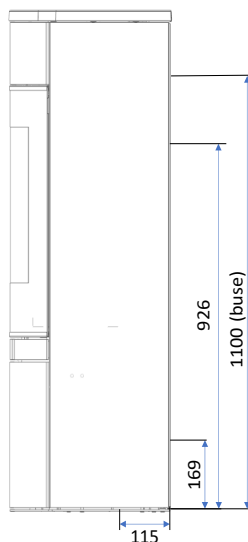
Les panneaux SKAMOLEX™ sont produits à partir d'une roche, le silicate de magnésium, exfoliée, compressée à très haute densité (900 kg/m³) puis moulée, lui apportant une très grande résistance thermique. Sans odeur, non toxique, légère, résistante aux acides et ne contenant pas d'amiante.

DIMENSIONS

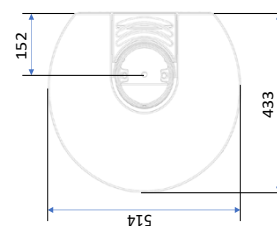
Vue de face



Vue de côté



Vue de dessus



Hauteur (cm)	125,8	Inclus 33 kg de pierre Ollaire
Largeur (cm)	52	
Profondeur (cm)	43,9	
Poids (kg)	164	
Buse arrivée d'air inclus		

GARANTIE 5 ANS sur les pièces de fonte et d'acier sauf pièces d'usure : vitre, joints, intérieurs réfractaires (vermiculite).
(se référer à la notice de l'appareil pour plus d'information)