



Poêle à bois MABLY XL JERSEY

Puissance nominale : 5 kW

Rendement : 80,3 %

Rendement saisonnier (ETAS) : **71,3 %**

CO à 13% d'O₂ : **911 mg/Nm³**

NOx : **108,8 mg/Nm³**

COV : **54,5 mg/Nm³**

Poussières selon DIN+ : **25,7 mg/Nm³**

Température des fumées : **258°C**

Classe énergétique : **A+**

Indice efficacité énergétique : **107**

Sortie fumée : **Ø 150** (arrière ou dessus)

Longueur des bûches : **50 cm**

Raccordable air extérieur : **Ø 100** (arrière ou dessous)

Flamme verte : **★★★★★★**

Compatible RE 2020 Taux de fuite < 3m³/h

Conforme à la norme EN 13240

Puissance nominale : 10 kW

Rendement : 77,9 %

Rendement saisonnier (ETAS) : **68,9 %**

CO à 13% d'O₂ : **888 mg/Nm³**

NOx : **101,8 mg/Nm³**

COV : **66,4 mg/Nm³**


Poussières selon DIN+ : **39,9 mg/Nm³**

Température des fumées : **306°C**


Classe énergétique : **A**

Indice efficacité énergétique : **104**

LES FINITIONS



Inclus : 1 kit de 65 kg
d'accumulateur de chaleur
en pierre ollaire



Poignées discrètes



RE 2020



RACCORDABLE
AIR EXTÉRIEUR



GLISS'AIR



EFFICIENS



VITRE
CLAIRE



Poêle à bois MABLY XL JERSEY

SKAMOLEX 900™

La chambre de combustion est doublée en panneaux réfractaires SKAMOLEX 900™ pour une optimisation de la température de combustion à l'intérieur du poêle. Les panneaux SKAMOLEX™ sont produits à partir d'une roche, le silicate de magnésium, exfoliée, compressée à très haute densité (900 kg/m³) puis moulée, lui apportant une très grande résistance thermique. Sans odeur, non toxique, légère, résistante aux acides et ne contenant pas d'amiante.

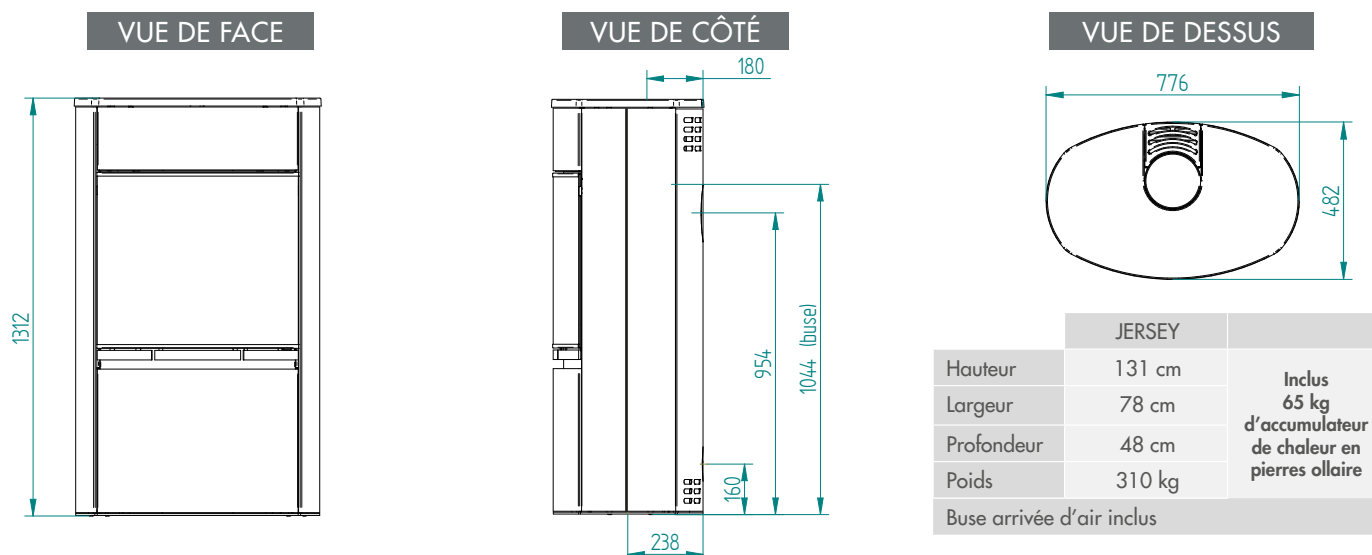
GLISS'AIR

Système unique de gestion d'air primaire, d'air secondaire et tertiaire. Il permet de régler de manière très précise et équilibrée l'air nécessaire à la combustion. L'air de la post-combustion est préchauffé dans la double paroi du foyer. Il sort autour de 350 – 450°C au niveau de la plaque de fond en SKAMOLEX™ et en partie supérieure de vitre et permet ainsi de rebrûler les fumées.

LES POINTS FORTS

- Puissance variable 5-10 kW
- Habillage en pierre JERSEY
- Bûches de 50 cm
- GLISS'AIR : réglage précis et simple
- Kit d'accumulateur en pierre ollaire inclus
- Chambre de combustion en SKAMOLEX 900™

LES DIMENSIONS



GARANTIE 5 ans sur les pièces de fonte et d'acier sauf pièces d'usure: vitre, joints, intérieurs réfractaires (SKAMOLEX™).
(se référer à la notice de l'appareil pour plus d'information)

PUISSANCE VARIABLE

Le MABLY s'adapte à de nombreuses habitations avec sa puissance variable de 5 à 10 kW. Il offre des performances élevées sur chacune des puissances grâce à ses deux grilles foyères adaptées.

ACCUMULATEURS DE CHALEUR EN PIERRE OLLAIRE

- Accumulation puis restitution de la chaleur pendant 6h après extinction du feu
- Réactivité : Dès l'allumage, le poêle diffuse de la chaleur immédiate par le rayonnement de la vitre et de la convection d'air entre le corps de chauffe et la pierre ollaire
- Chaleur douce : La pierre ollaire monte à 50-60°C en 45 minutes puis diffuse une chaleur douce et homogène par rayonnement.

RE 2020

Le poêle MABLY est compatible BBC grâce à sa forte étanchéité (débit de fuite <3m³/h sous 10 Pa de pression). La buse de raccordement (inclus) possède 2 joints en silicone pour une connexion étanche à l'arrière ou en dessous.